LEGENDA ZNAČEK:
UPOZORNĚNÍ: Zásuvky jsou dodány vždy s popisovým polem

SYMBOL	POPIS
	SPÍNAČ JEDNOPÓLOVÝ, 230V/10A, IP20, ZAPUŠTĚNÁ MONTÁŽ, CHLA-SÁDRO DLE VÝKRESU, MDO, bílý
	SPÍNAČ JEDNOPÓLOVÝ, 230V/10A, IP20, ZAPUŠTĚNÁ MONTÁŽ, CHLA-SÁDRO DLE VÝKRESU, DO, zelený
	SPÍNAČ JEDNOPÓLOVÝ, 230V/10A, IP20, ZAPUŠTĚNÁ MONTÁŽ, CHLA-SÁDRO DLE VÝKRESU, VDO, červený
	SPÍNAČ JEDNOPÓLOVÝ, 230V/10A, IP44, NA POVRCH, CHLA-SÁDRO DLE VÝKRESU, MDO, bílý
	SPÍNAČ JEDNOPÓLOVÝ, 230V/10A, IP44, NA POVRCH, CHLA-SÁDRO DLE VÝKRESU, DO, zelený
	PŘEPÍNAČ SÉRIOVÝ, 230V/10A, IP20, ZAPUŠTĚNÁ MONTÁŽ, CHLA-SÁDRO DLE VÝKRESU, MDO, bílý
	PŘEPÍNAČ SÉRIOVÝ, 230V/10A, IP20, ZAPUŠTĚNÁ MONTÁŽ, CHLA-SÁDRO DLE VÝKRESU, DO, zelený
	PŘEPÍNAČ SÉRIOVÝ, 230V/10A, IP20, ZAPUŠTĚNÁ MONTÁŽ, CHLA-SÁDRO DLE VÝKRESU, VDO, červený
	PŘEPÍNAČ STŘÍDAVÝ, 230V/10A, IP20, POLOZAPUŠTĚNÁ MONTÁŽ, CHLA-SÁDRO DLE VÝKRESU, MDO, bílý
	PŘEPÍNAČ STŘÍDAVÝ, 230V/10A, IP20, ZAPUŠTĚNÁ MONTÁŽ, CHLA-SÁDRO DLE VÝKRESU, DO, zelený
	PŘEPÍNAČ STŘÍDAVÝ, 230V/10A, IP20, ZAPUŠTĚNÁ MONTÁŽ, CHLA-SÁDRO DLE VÝKRESU, VDO, ČERVENÝ
	PŘEPÍNAČ STŘÍDAVÝ, 230V/10A, IP44, NA POVRCH, CHLA-SÁDRO DLE VÝKRESU, MDO, BÍLÝ
	PŘEPÍNAČ KŘÍŽOVÝ, 230V/10A, IP20, ZAPUŠTĚNÁ MONTÁŽ, CHLA-SÁDRO DLE VÝKRESU, MDO, BÍLÝ
	PŘEPÍNAČ KŘÍŽOVÝ, 230V/10A, IP20, ZAPUŠTĚNÁ MONTÁŽ, CHLA-SÁDRO DLE VÝKRESU, DO, ZELENÝ
	PŘEPÍNAČ KŘÍŽOVÝ, 230V/10A, IP20, POLOZAPUŠTĚNÁ MONTÁŽ, CHLA-SÁDRO DLE VÝKRESU, VDO, ČERVENÝ
	PŘEPÍNAČ KŘÍŽOVÝ, 230V/10A, IP44, NA POVRCH, CHLA-SÁDRO DLE VÝKRESU, BÍLÝ
	OVLADAČ ZAPÍNACÍ S ORIENT. DOUTN., 230V/10A, IP44, NA POVRCH-SÁDRO DLE VÝKRESU, MDO, BÍLÝ
	OVLADAČ ZAPÍNACÍ S ORIENT. DOUTN., 230V/10A, IP20, POLOZAPUŠ. MONT., CHLA-SÁDRO DLE VÝKRESU, DO, ZELENÝ
	OVLADAČ ZAPÍNACÍ S ORIENT. DOUTN., 230V/10A, IP20, POLOZAPUŠ. MONT., CHLA-SÁDRO DLE VÝKRESU, VDO, ČERVENÝ
	OVLADAČ ZAPÍNACÍ S ORIENT. DOUTN., 230V/10A, IP20, ZAPUŠTĚNÁ MONT., CHLA-SÁDRO DLE VÝKRESU, MDO, BÍLÝ
	OVLADAČ KNX
	ZÁSUVKOVÁ ROZVODNICE, 2x230V/16A, 1x400V/16A, UZAMYKATELNÁ
	POHYBOVÉ ČIDLO, VÝKON. MODUL S RELÉ 230V/10A/1000W-AC1, DOSAH 6m, PODHLED OVLÁDÁNÍ ZÁŘIVEK, ÚSPORNÝCH ZDROJŮ MIN 500W/230V/10A
	POHYBOVÉ ČIDLO, VÝKON. MODUL S RELÉ 230V/10A/1000W-AC1, DOSAH 6m, OVLÁDÁNÍ ZÁŘIVEK, ÚSPORNÝCH ZDROJŮ MIN 500W/230V/10A, STROP PRŮSAZENÉ
	Hl. vypínač, IP44/400V/hodnota "S" dle tabulky technologie, povrchová montáž/pod, "S" hodnota proudu Hl. vypínač, IPxx/230V/hodnota "X" dle tabulky technologie, povrchová montáž/pod /x-hodnota proudu a IP/ Hl. vypínač "požár", IPxx/230V/hodnota "X" dle tabulky technologie, povrchová montáž/pod /x-hodnota proudu a IP/
	Hl. vypínač, IP44/400V/hodnota "S" dle tabulky technologie, povrchová montáž/pod, "S" hodnota proudu Hl. vypínač, IP--/400V/hodnota "X" dle tabulky technologie, povrchová montáž/pod /x-hodnota proudu a IP/ Hl. vypínač "požár", IP--/400V/hodnota "X" dle tabulky technologie, povrchová montáž/pod /x-hodnota proudu a IP/
	Hl. vypínač, IP65/400V/hodnota "X" dle tabulky technologie, povrchová montáž, venkovní provedení
	Hl. vypínač, IP65/230V/hodnota "X" dle tabulky technologie, povrchová montáž, venkovní provedení
	Zásuvka 230V/16A/IP20, MDO, zapuštěná, chla-sádro dle výkresu, bílá
	Zásuvka 230V/16A/IP20, MDO, zapuštěná, chla-sádro dle výkresu, bílá vč. III. st. přep. ochrany
	Zásuvka 400V/xA, IP44, povrchová montáž, MDO xA-hodnota uvedena v "Tabulce technologie" — Zásuvka 400V/xA, IP44, povrchová montáž, DO xA-hodnota uvedena v "Tabulce technologie"
	Zásuvka 230V/16A/IP20, DO, zapuštěná, chla-sádro dle výkresu, zelená /nebo z DA, nutno označit/ Zásuvka průmyslová 230V/32A/IP44, DO, na povrch, chla-sádro dle výkresu, zelená /nebo z DA, nutno označit/
	Zásuvka 230V/16A/IP20, DO, III.st. přep. ochrany, zapuštěná, chla-sádro dle výkresu, zelená /nebo z DA, nutno označit/
	Zásuvka 230V/16A/IP20, DOZIS, III.st. přep. ochrany, zapuštěná, chla-sádro dle výkresu, žlutá III.st. přep. ochrany speciální pro ZIS
	Zásuvka 230V/16A/IP20, DOZIS, zapuštěná, chla-sádro dle výkresu, žlutá
	Zásuvka 230V/16A/IP20, VDO, zapuštěná, chla-sádro dle výkresu, červená /nebo z UPS, nutno označit/ Zásuvka průmyslová 230V/32A/IP44, VDO, na povrch, chla-sádro dle výkresu, červená /nebo z UPS, nutno označit/
	Zásuvka 230V/16A/IP20, VDO, III. st. přep. ochrany, zapuštěná, chla-sádro dle výkresu, červená vč. III. st. přep. ochrany /nebo z UPS, nutno označit/
	Zásuvka 230V/16A/IP20, VDOZIS, III.st. přep. ochrany, zapuštěná, chla-sádro dle výkresu, oranžová vč. III.st. přep. ochrany speciální pro ZIS
	Zásuvka 230V/16A/IP20, VDOZIS, chla-sádro, zapuštěná, dle výkresu, oranžová
	ZÁSUVKA, VÍČKO, 230V/16A, IP44 nebo vyznačeno jiné IP, ZAPUŠTĚNÁ/NA OMÍTKU, CHLA-SÁDRO DLE VÝKRESU, MDO, BÍLÁ, ev. PO ●
	ZÁSUVKA, VÍČKO 230V/16A, IP44 nebo vyznačeno jiné IP, ZAPUŠ/"NA" MONTÁŽ, CHLA-SÁDRO DLE VÝKRESU, DO, ZELENÁ, ev PO ● /nebo z DA nutno označit/
	ZÁSUV, VÍČKO 230V/16A, IP44 nebo vyznačeno jiné IP, ZAPUŠ/"NA" MONTÁŽ, CHLA-SÁDRO DLE VÝKRESU, VDO, ČERVENÁ, ev. PO ● /nebo z UPS, nutno označit/

SYMBOL	POPIS
	Vývod MDO a technologické, 230V
	Vývod DO a technologické, 230V
	Vývod VDO a technologické, 230V
	Vývod "požární", 230V Vývod "požární", 230V, vč. "požární" krabice
	Vývod "požární", 400V
	Vývod MDO a technologické, 400V
	Vývod DO a technologické, 400V
	Vývod VDO a technologické, 400V
	ZÁSUVKA 230V/16A, IP20, MONTÁŽ DO PODPARAPETNÍHO ŽLABU, MDO MODUL 45, VČ. ADPTÉRU ATD.
	ZÁSUVKA 230V/16A S POPISOVÝM POLEM, IP20, MONTÁŽ DO PODPARAPETNÍHO ŽLABU, MDO MODUL 45, VČ. ADPTÉRU ATD.
	ZÁSUVKA 230V/16A S PŘEPĚŤOVOU OCHRANOU A POPISOVÝM POLEM, IP20, MONTÁŽ DO PODPARAPETNÍHO ŽLABU, MDO MODUL 45, VČ. ADPTÉRU ATD.
	ZÁSUVKA 230V/16A, IP20, MONTÁŽ DO PODPARAPETNÍHO ŽLABU, DO MODUL 45, VČ. ADPTÉRU ATD.
	ZÁSUVKA 230V/16A S POPISOVÝM POLEM, IP20, MONTÁŽ DO PODPARAPETNÍHO ŽLABU, DO MODUL 45, VČ. ADPTÉRU ATD.
	ZÁSUVKA 230V/16A S PŘEPĚŤOVOU OCHRANOU A POPISOVÝM POLEM, IP20, MONTÁŽ DO PODPARAPETNÍHO ŽLABU, DO MODUL 45, VČ. ADPTÉRU ATD.
	ZÁSUVKA 230V/16A, IP20, MONTÁŽ DO PODPARAPETNÍHO ŽLABU MODUL 45, VČ. ADPTÉRU ATD.
	ZÁSUVKA 230V/16A S POPISOVÝM POLEM, IP20, MONTÁŽ DO PODPARAPETNÍHO ŽLABU MODUL 45, VČ. ADPTÉRU ATD.
	ZÁSUVKA 230V/16A S PŘEPĚŤOVOU OCHRANOU A POPISOVÝM POLEM, IP20, MONTÁŽ DO PODPARAPETNÍHO ŽLABU MODUL 45, VČ. ADPTÉRU ATD.
	x–rámeček
HOP	Hlavní ochranná přípojnice propojení přímo na zemní soustavu
PAu	Svorka PA pro vyrovnání potenc. dvojnásobná, pod omítku, zž 4mm2, standard ABB
PAz	Přívod zž z PA do zařízení neb připojení zařízení zž 4–10mm2 dle "Tabulky technologie", krabice KOPOS "KU"
PEz	Přívod zž z PE do zařízení neb připojení zařízení zž 4–10mm2 dle "Tabulky technologie"
PA	Připojnice pospojování, přívod zž 16mm2 PA do krabice EPS3
PE	Ochranné uzemnění, přívod zž 16mm2 PE do krabice EPS3
PAp	Podlahová krabice, připojení zž 4mm2 z PA, krabice KOPOS "KU"
EP	Ekvipotenciální přípojnice pro pospojení v technických prostorách z technických rozvodů nebo před rozdělením PE a PA U výtahů, vyvedení přímo ze zemní soustavy
A	Stoupací vedení: 3x proudová přípojnice v soustavě TN-S/1x250A, 1x160A Kabelový žebřík š. 500mm Kabelový žebřík požární š. 300mm, P60-R, v patrech díl pro odbočení v tahu, standard Bettermann 1ZS
	Uzemnění ve výšce cca 0,5 m, svorky SR
B	Standard monitoring ZS Bender, umístění v rozvodnících neznačeno v půdoryse
	ESL Traso, oceloplech, podparapet. kanál, bílá barva 65/130 s oceloplechovou přepážkou. Osadit modulovými zásuvkami 45/45, vč. adaptéru apod.
	Podlahová krabice, standard OBO, 12 pozic, mod 45
	Kabelový žlab, odbočení v děrovaných žlabech neznačeno, nebo na příchytkách Spodní hrana trasy 300mm pod stropem
	Kabelový žebřík, odbočení v děrovaných žlabech neznačeno, nebo na příchytkách Spodní hrana trasy 300mm pod stropem nebo 300mm pod spodní hranou žlabu "rozd"
	Trasa s funkčností při požáru P60-R, kabelový žebřík š.200mm. Umístit jako první pod stropem. Při souběhu s jinými trasami dodržet vzdálenost tras 20cm nebo vložit CEMVIN. Odbočení na příchytkách standardu Bettermann, neznačeno Spodní hrana trasy 300mm pod stropem, trasa požární P60-R vždy první pod stropem
	Trasa s funkčností při požáru P60-R, kabelový žebřík š.200mm. Umístit jako první pod stropem. Při souběhu s jinými trasami dodržet odstup 20cm nebo vložit CEMVIN apod.
	SA-ovladač otočný v krabici IP65, funkce ZAP – VYP
	Krabice s vývodkou IP44 na povrch
	Krabice IP44 na povrch pro vyfrézování kabelů a odbočení z CYKY

POZNÁMKA:

- NAPĚŤOVÁ SOUSTAVA: 3+PE+N, ~50Hz, 230/400V, TN-C /přívody/ TN-S
- ROZDĚLENÍ SOUSTAVY TN-C-S BUDE PROVEDENO V HLAVNÍ ROZVODNĚ
- NAPĚŤOVÁ SOUSTAVA ZIS 2/PE AC, 230V/50Hz/IT
- OCHRANA PŘED ÚRAZEM ELEKTRICKÝM PROUDEM V "TN" BUDE PROVEDENA DLE ČSN 33 2000-4-41 ed.2 AUTOMATICKÝM ODPOJENÍM VADNÉ ČÁSTI OD ZDROJE, ZVÝŠENA DOPLŇUJÍCÍM POSPOJOVÁNÍM A PROUDOVÝM CHRÁNIČEM
- OCHRANA PŘED ÚRAZEM ELEKTRICKÝM PROUDEM V "IT" BUDE PROVEDENA DLE ČSN 33 2000-7-710 S DOPLŇUJÍCÍM POSPOJOVÁNÍM
- VEŠKERÉ ZÁSUVKOVÉ ROZVODY BUDOU (MIMO ZAŘÍZENÍ DLE ČSN 33 2130 čl.5.3.12) ZAPOJENY PŘES PŘEDŘAZENÉ PROUDOVÉ CHRÁNIČE 30mA.
- OSVĚTLENÍ BUDE NAVRŽENO DLE ČSN EN 12464-1
- PŘÍSTROJE BUDOU UMÍSŤOVÁNY DLE POŽADAVKŮ PROFESÍ /NEDÍLNÁ SOUČÁST/
- PŘÍSTROJE BUDOU PŘEDNOSTNĚ UMÍSŤOVÁNY DO SPOLEČNÝCH VÍCE RÁMEČKŮ
- KABELY BUDOU VEDENY NA NOSNÝCH KONSTRUKCÍCH STANDARD BETTERMANN, "HL" A V PODHLEDECH.

- PŘI EL. INSTALACI JE NUTNÉ VE VŠECH PROSTORÁCH DODRŽET POŽADAVKY POŽÁRNÍ ZPRÁVY – KABELY DLE VYHL. 23, B2ca s1 d0, POŽÁRNÍ TRASY P60-R

-Vývody technologie /vč. typů vypínačů a IP/ jsou uvedeny v tabulce technologie. V této tabulce jsou dále uvedeny veškeré informace týkající se zapojení předmětných zařízení z rozvaděče až po toto zařízení

Technologické vývody:

X B M/Z/1,2/1.1

Zásuvka
Dělení budovy /A,B/
M/D/V
Zdravot. tech.
Výška
Č. obvodu

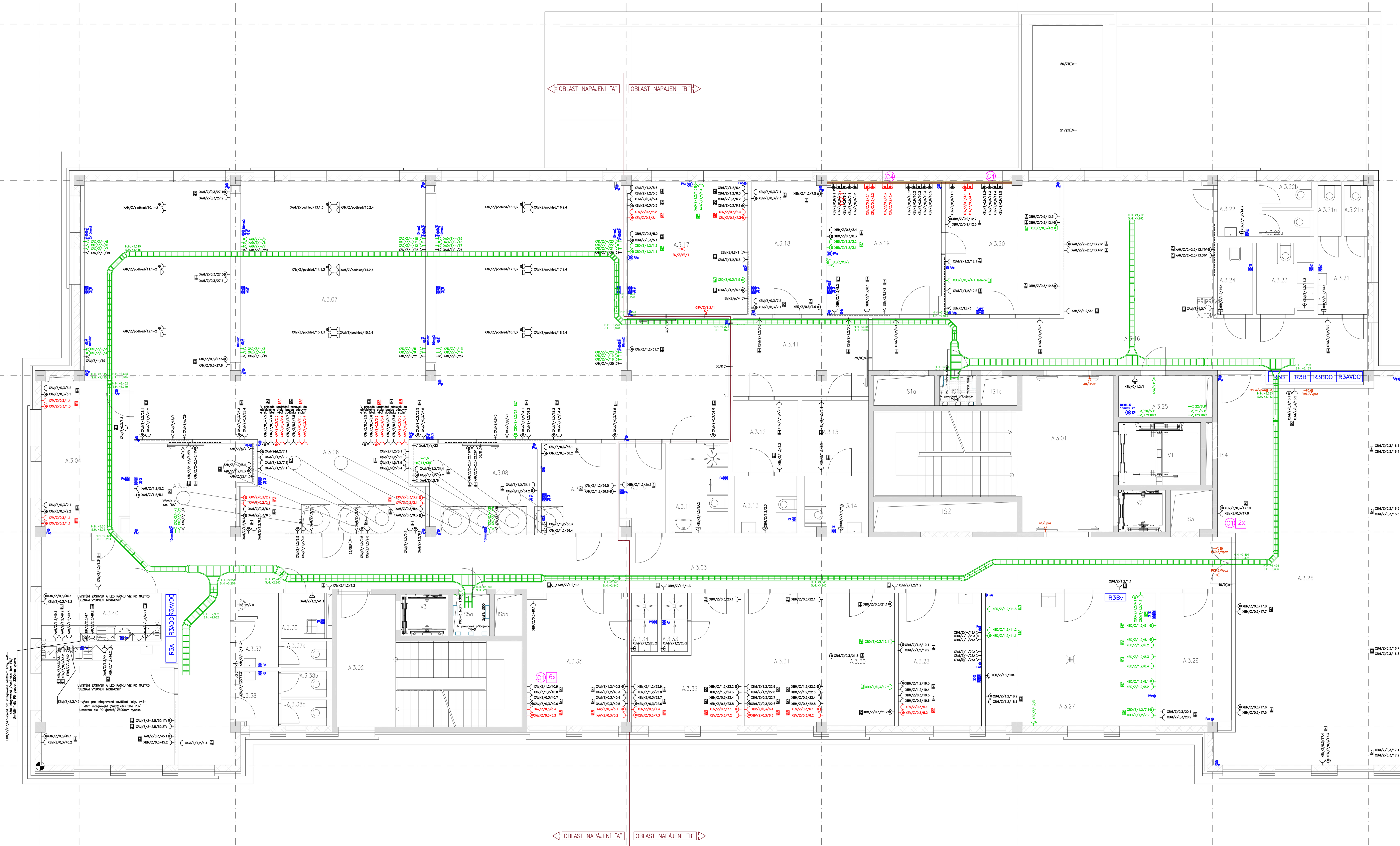

UPOZORNĚNÍ:

UMÍSTĚNÍ MONITOROVACÍHO ZAŘÍZENÍ BENDER DLE "BLOKOVÉHO SCHÉMA"

Takto označené zásuvky jsou ve skutečnosti žluté barvy

Trasy s funkční schopností při požáru v 1PP na žebříku P60-R neb příchytky standardu Bettermann Grip, dále č.822, 2034M, 732-dle průměru kabelů a počtu, první pod stropem

Trasy převzaty z koordinace PD

TRUBKOVÁNÍ:
SESTAVA TRUBEK PRO NAPOJENÍ KRABIC Z PODHLEDU PRO BETON. STĚNU

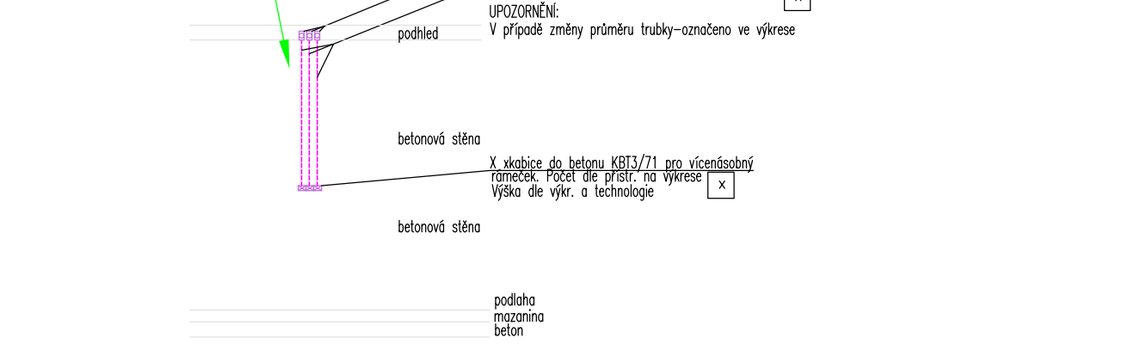

TRUBKOVÁNÍ:
SESTAVA TRUBEK PRO NAPOJENÍ PODLAHOVÝCH KRABIC

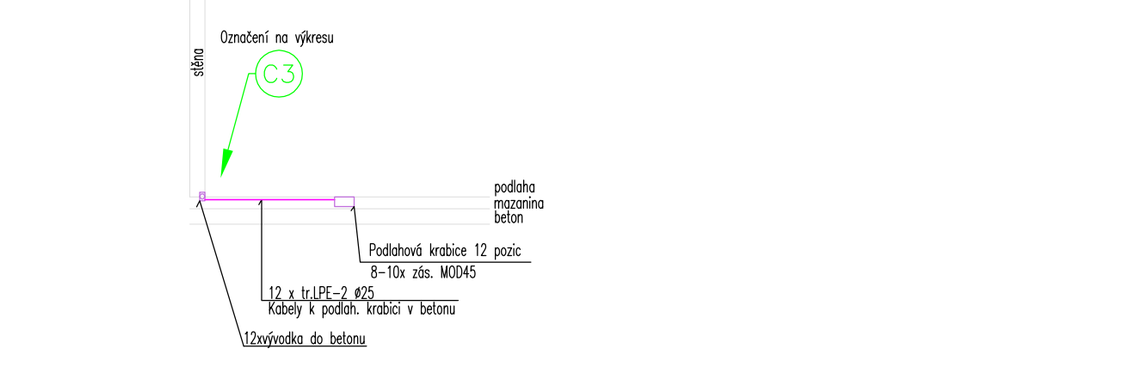

TRUBKOVÁNÍ:
SESTAVA TRUBEK PRO NAPOJENÍ PODPARAPET. ŽLABU Z PODHLEDU, BETONOVÁ STĚNA

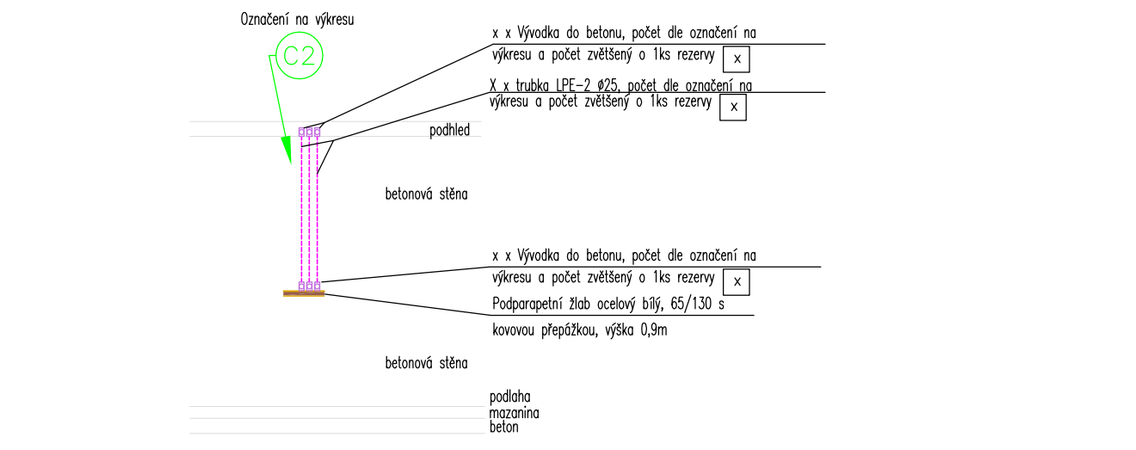

TRUBKOVÁNÍ:
SESTAVA TRUBEK PRO NAPOJENÍ PODPARAPET. ŽLABU Z PODHLEDU, YTONG. STĚNA

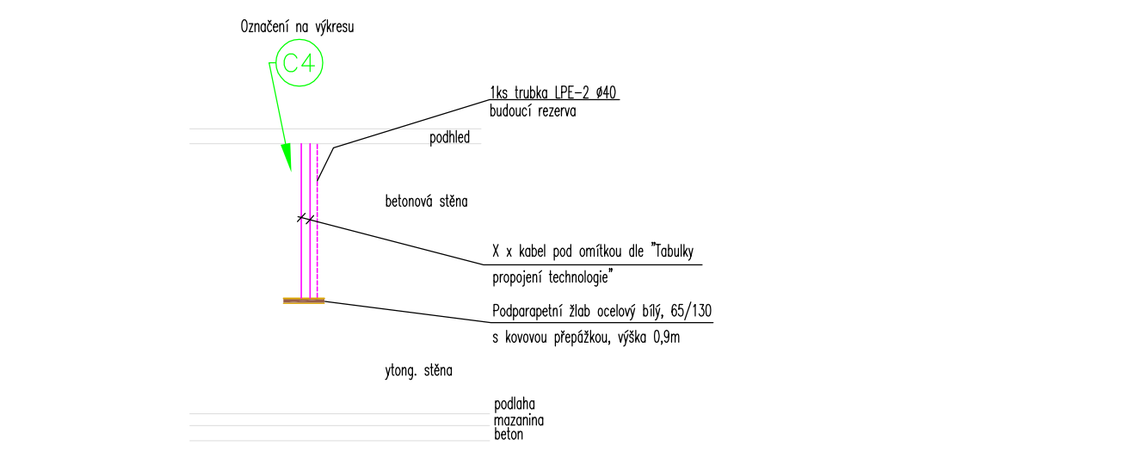

SEVER

Souřadnicový systém : JTSK
Výškový systém : Bpv
±0,000=289,70 m.n.m.

OBJEDNATEL:
KRÁLOVÉHRADECKÝ KRAJ,
PIVOVARSKÉ NÁMĚSTÍ 1245
500 03 HRADEC KRÁLOVÉ

KRÁLOVÉHRADECKÝ KRAJ

KANIA

VEDOUCÍ PROJEKTANT	ING. ONDŘEJ FABIÁN
ZODP. PROJEKTANT	ING. ONDŘEJ FABIÁN
VYPRACOVAL	ING. MILOŠ KVASNIČKA
KONTROLOVAL	ING. MILOŠ KVASNIČKA
KRAJ : KRÁLOVÉHRADECKÝ	STAV. ÚŘAD : JIČÍN

KANIA a.s., Sjízdná 5554/2, 722 00 Ostrava - Třebovice
tel.: 596 243 487
e-mail: info@kania-ostrava.cz

STUPEŇ	DPS
DATUM	4/2017
FORMÁT/POČET STR.	A4/30
MĚŘÍTKO	1:50
ARCHIVNÍ ČÍSLO	
Č. ZAK.	15033
SOUBOR	DWG
ČÍSLO SOUPRAVY	

NÁZEV AKCE: **NOVOSTAVBA PAVILONU "A"**
(STAVEBNÍ ÚPRAVY Č.P. 511 PRO LABORATOŘE A ONKOLOGII OBLASTNÍ NEMOCNICE JIČÍN A.S.)

NÁZEV OBJEKTU: SO01 PAVILON A
ČÁST: SILNOPROUDÁ ELEKTROTECHNIKA

NÁZEV PŘÍLOHY: TECHNOLOGIE 3.NP
Č. PŘÍLOHY: 15033-DPS-D.1.4.5.1-SO 01-15